

# Советы старшего воспитателя

## Основные правила для родителей воспитанников детского сада

◆ Старайтесь уделить значительное количество времени подготовке ребенка к поступлению в детский сад: оттачивайте необходимые навыки самообслуживания, безопасности жизнедеятельности, построения коммуникации, работы по инструкции. Обратите внимание на психологический аспект подготовки: рассказывайте малышу поучительные истории, помогающие получить опыт в разрешении конфликтов, налаживании коммуникации, проявлении инициативы.



◆ Особое внимание уделите первому опыту посещения ребенком детского сада. Обеспечьте малышу закрепление позитивной психологической установки: в детском саду мне хорошо. Проговаривайте те положительные эмоции, которые ребенок испытает в детском саду (их наверняка будет достаточно, если вы не ошибетесь в выборе воспитателя).

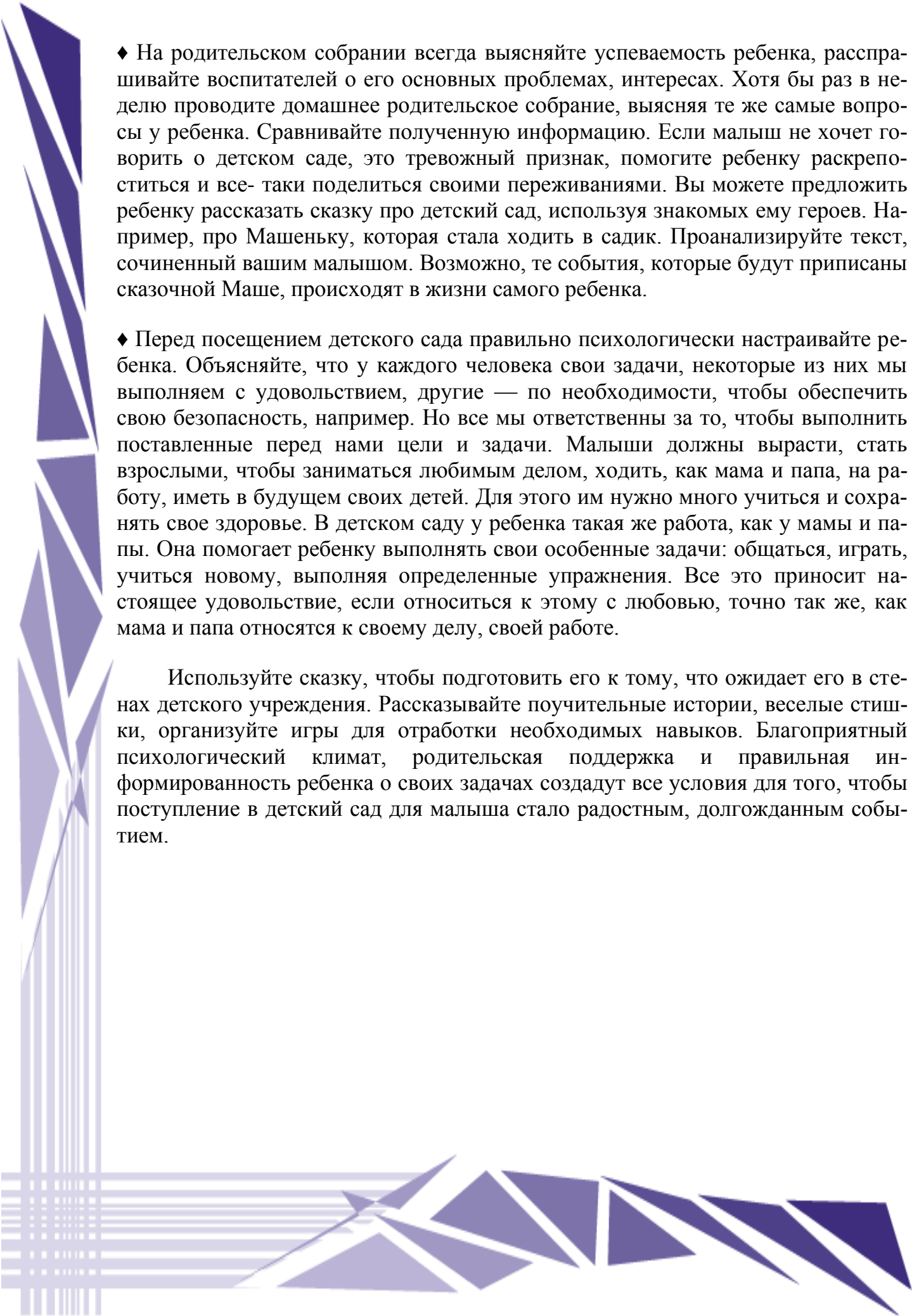
Подготовка к поступлению в детский сад должна занимать по меньшей мере девять месяцев, чтобы у ребенка было меньше психологических потрясений. Опыт, приобретаемый ребенком в новом для себя месте, должен нарастать плавно, постепенно. Поэтому перед поступлением в детский сад на полный день следует пройти адаптацию в группе кратковременного пребывания.

◆ Ориентируйтесь на индивидуальные потребности ребенка: если для первого посещения группы пары часов ему оказалось достаточно, значит, первое время ограничьтесь этим временем пребывания в коллективе. Но не начинайте адаптацию, ограничиваясь только временем прогулки, она наименее информативна для ребенка.

◆ Позаботьтесь о психологическом комфорте своего ребенка. Его и так не слишком много в жизни современного человека. В группе родителю необходимо находиться рядом с малышом, чтобы помочь сориентироваться в новой обстановке и обеспечить чувство безопасности. Начинать новый период в жизни с психотравмирующей ситуации ребенку ни к чему. Чтобы не травмировать ребенка и не портить ему впечатление от новой атмосферы, следует покинуть группу только с согласия малыша. В противном случае страх потери мамы еще долго будет препятствовать в установлении контакта с воспитателем и сверстниками, проявлении своих способностей.

◆ Постарайтесь познакомить ребенка со всеми режимными моментами, индивидуально разъясняя и показывая, каким образом можно удовлетворить потребности в личной гигиене, играх, где можно переодеться

- 
- ◆ если стало холодно или необходимо следовать на прогулку, когда нужно мыть руки, посещать туалетную комнату (после прогулки, уроков физкультуры, перед едой, приходя и покидая группу). Когда малыш немного освоится, передайте «бразды правления» воспитателю, переадресовывая ребенка к нему по всем относящимся к его ведению вопросам. Уметь наладить диалог с воспитателем малыш должен еще в рамках посещения группы кратковременного пребывания.
  - ◆ Постарайтесь сплотить коллектив группы и дать малышу проявить свои способности в коллективе в наиболее благоприятной для него обстановке игры, проводимой под вашим руководством.
  - ◆ Когда малыш начнет посещать группу, проводя в ней полный день, родителям очень важно оставаться в курсе жизни ребенка. Регулярно общайтесь с воспитателями, педагогами музыкальных и физкультурных занятий, выясняя успехи ребенка, программу развития, которые они предлагают. Повторяйте упражнения дома: пойте песни, выполняйте разминку и т.д. Кроме того, не забывайте посещать утренники, на которых малыш выступает, чтобы продемонстрировать результаты своего труда (ваша оценка по-прежнему очень важна).
  - ◆ Узнавайте меню малыша в группе, учитывайте его при питании дома. Следите, чтобы он питался полноценно, получая достаточное количество витаминов и белка. Также следует быть в курсе аппетита ребенка, который он демонстрирует в группе. Дети должны много пить. При этом у них должна быть возможность удовлетворить жажду самостоятельно. На родительском собрании, если это необходимо, поднимите вопрос закупки для группы бутилированной воды.
  - ◆ Тщательно выбирайте ту одежду, которую ребенку придется носить в ДООУ. Верхняя одежда должна быть немаркой, простой, удобной для самостоятельного застегивания ребенком, переодевания. Без особых усилий со стороны маленького владельца она должна защищать тело от переохлаждения в области шеи, головы, поясницы. Поэтому куртки должны быть длинными, с воротниками-стойками, шапки — с завязками, штаны — с подтяжками; заколки — мягкими, тканевыми.
  - ◆ Одежда в группе должна способствовать тому, чтобы ребенок мог без труда с ней справиться при переодевании. Юбки должны быть широкими, короткими, шорты — без тугих поясов и резинок, свободного покроя, босоножки — закрытые спереди и сзади (для упора), с удобной застежкой и супинатором. Вся одежда должна быть максимально функциональной: без излишних украшений (которые легко отрываются), хрупких кружевных вставок, марких белоснежных элементов. Для занятий физкультурой необходимо иметь в шкафчике чешки, а на музыкальные занятия девочкам лучше облачаться в платица. Кроме того, на случай ЧП в шкафчике каждого ребенка должны быть запасные носочки, колготки, шортики, майка, и никаких конфет!
- 



◆ На родительском собрании всегда выясните успеваемость ребенка, расспрашивайте воспитателей о его основных проблемах, интересах. Хотя бы раз в неделю проводите домашнее родительское собрание, выясняя те же самые вопросы у ребенка. Сравнивайте полученную информацию. Если малыш не хочет говорить о детском саде, это тревожный признак, помогите ребенку раскрепоститься и все-таки поделиться своими переживаниями. Вы можете предложить ребенку рассказать сказку про детский сад, используя знакомых ему героев. Например, про Машеньку, которая стала ходить в садик. Проанализируйте текст, сочиненный вашим малышом. Возможно, те события, которые будут приписаны сказочной Маше, происходят в жизни самого ребенка.

◆ Перед посещением детского сада правильно психологически настраивайте ребенка. Объясните, что у каждого человека свои задачи, некоторые из них мы выполняем с удовольствием, другие — по необходимости, чтобы обеспечить свою безопасность, например. Но все мы ответственны за то, чтобы выполнить поставленные перед нами цели и задачи. Малыши должны вырасти, стать взрослыми, чтобы заниматься любимым делом, ходить, как мама и папа, на работу, иметь в будущем своих детей. Для этого им нужно много учиться и сохранять свое здоровье. В детском саду у ребенка такая же работа, как у мамы и папы. Она помогает ребенку выполнять свои особенные задачи: общаться, играть, учиться новому, выполняя определенные упражнения. Все это приносит настоящее удовольствие, если относиться к этому с любовью, точно так же, как мама и папа относятся к своему делу, своей работе.

Используйте сказку, чтобы подготовить его к тому, что ожидает его в стенах детского учреждения. Рассказывайте поучительные истории, веселые стишки, организуйте игры для отработки необходимых навыков. Благоприятный психологический климат, родительская поддержка и правильная информированность ребенка о своих задачах создадут все условия для того, чтобы поступление в детский сад для малыша стало радостным, долгожданным событием.